



PrefaTherm


In der Überzeugung, dass der „Schilderwald“ am Straßenrand langsam verwirrt und horizontale Verkehrszeichen und Hinweise an Bedeutung gewinnen, liefern wir vorgefertigte thermoplastische Straßenmarkierungen in höchster Qualität.

PrefaTherm® Linien, Symbole, Piktogramme und Verkehrszeichen nach StVO bestehen zu jeder Zeit durch Ihre Leitfähigkeit und Sichtbarkeit und leisten mit allen Ihren Eigenschaften einen wichtigen Beitrag zur Sicherheit und Übersicht im Strassenverkehr.

Neben den klassischen Verkehrszeichen sind viele Sonderformen und Farben erhältlich. Bitte fragen Sie individuell an.




Die Verlegung ist einfach und schnell erledigt:



PrefaTherm Standardfarben nach RAL.
 Sonderfarben nach RAL-Classic oder RAL- Design System auf Anfrage.



Signaltechnik



Absperrtechnik



Haltbarkeit



Sichtbarkeit



Einfache Montage



Für diverse Untergründe



Widerstandsfähigkeit



Einfache Ausrüstung

Markiertechnik



Viele Anwendungsbereiche



RAL3020



RAL4003



RAL4006



RAL5002



RAL5012



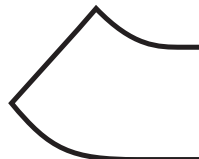
RAL7042



RAL7043



RAL8023



RAL9016



RAL9017



PrefaTac

Fertige Bodenindikatoren in Form von flexiblen Rippen- und Noppenplatten zum Aufkleben auf fast allen festen Untergründen

Wirtschaftlich

Nachträgliche Einbaumaßnahmen von Bodenindikatoren sind dank PrefaTac überflüssig.

Innovativ

Die besondere Kombination von Rippen und Noppen aus Kaltplastik mit einer flexiblen selbstklebenden Trägerfolie ermöglicht eine fast grenzenlose und blitzschnelle Nachrüstung.


Design und Verarbeitung

Dank hochwertiger Anmutung wird PrefaTac nicht nur im öffentlichen Raum, sondern in architektonisch anspruchsvollen Objekten verwendet.


Vorteile im Überblick:

- im Innen- und Außenbereich einsetzbar
- selbstklebend auf glattem Untergrund
- schnelle Verarbeitung
- hohe Belastbarkeit
- rutschfeste Oberfläche


Starker optischer Kontrast der schwarzen Noppen und Rippen aufweissem Untergrund. Die Wahrnehmung wird deutlich verbessert und durch den niedrigen Aufbau die Stolpergefahr vermieden.



selbstklebend



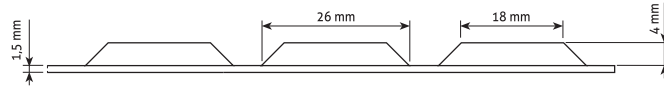


flexibel



formstabil


Klasse der Rutschhemmung nach DIN 51130, 2014-02:R11 (Prüfbericht CBG Nr. 192/17)

Bodenleitsysteme geben Menschen, deren Sehvermögen beeinträchtigt oder nicht vorhanden ist, mehr Sicherheit und Bewegungsfreiheit in öffentlichen Räumen.



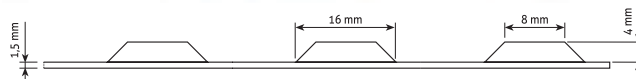


PrefaTac, Noppenplatte zum Aufkleben, weiß

300 x 600 mm, Grundplatte in verkehrsweiß (RAL 9016),
Noppen in verkehrsschwarz (RAL 9017)



PrefaTac, Noppenplatte zum Aufkleben, schwarz

300 x 600 mm, Grundplatte in verkehrsschwarz (RAL 9017),
Noppen in verkehrsweiß (RAL 9016)



PrefaTac, Rippenplatte zum Aufkleben, weiß

306 x 900 mm, Grundplatte in verkehrsweiß (RAL 9016),
Noppen in verkehrsschwarz (RAL 9017)



PrefaTac, Rippenplatte zum Aufkleben, schwarz

306 x 900 mm, Grundplatte in verkehrsschwarz (RAL 9017),
Noppen in verkehrsweiß (RAL 9016)

selbstklebend

PrefaTac


PrefaTac kann mit einem 2K-Kleber (Kaltplastik) mit nahezu jedem Untergrund verbunden werden (1-5). Zum Verkleben auf glatten Oberflächen ist der Einsatz von Kleber nicht erforderlich (a,b,c). Eine flexible selbstklebende Trägerfolie ermöglicht eine fast grenzenlose und blitzschnelle Nachrüstung.




Montage auf unebenen Untergründen




1. Untergrund säubern, eventuell trocknen. Um eine optimale Verklebung zu erreichen, bitte die empfohlene Außentemperatur beachten.



2. PrefaTac wie gewünscht auslegen und den Umriss mit einem Malerband abkleben. Wichtig: zwischen den Platten und Malerband ca. 3 mm Abstand halten.



3. 2K-Kleber auf der abgeklebten Fläche mit einem ca. 20 cm breiten Spachtel gleichmäßig auftragen.



4. Schutzfolie von der Unterseite entfernen. PrefaTac in den frisch aufgetragenen Kleber hineinlegen und andrücken. Zwischen den einzelnen Platten mindestens 1 mm Abstand halten.




5. Den beim Andrücken zwischen den Platten herausgetretenen Kleber antrocknen lassen und entfernen. Wichtig: Malerband noch vor Aushärtung des Klebers entfernen.




2K-Spezialkleber mit Härter
auf Anfrage

Montage auf glatten Untergründen




a. Schutzfolie entfernen.



b. PrefaTac bei Bedarf mit einem Cuttermesser in die gewünschte Form zuschneiden.



c. PrefaTac auf einen trockenen und sauberen Untergrund wie vorgesehen auflegen und die gesamte Fläche mit Eigengewicht andrücken.





Parkplatzmarkierung

Parkplatzmarkierungen im öffentlichen Verkehrsraum und auf Betriebsgelände sind wichtig für alle Verkehrsteilnehmer. Sie schaffen Struktur und erhöhen die Sicherheit. Die Fläche wird effizienter genutzt und es werden Unfälle durch eine klare Linienführung verhindert.

Wir verwenden neuste Farbtechnologie, welche auf die Bodenstruktur angepasst ist. Somit sichern wir Ihnen eine langlebige und qualitativ hochwertige Markierung zu.

Wir führen für Sie folgende Arbeiten auf Parkplätzen, in Tiefgaragen und Parkhäuser aus:

- Markierungen von Parkplatzlinien
- Markierungen von Parkplatzbeschriftung und Nummern, Buchstaben und Logos
- Markierungen von Gehwegen und Fussgänger
- Entfernen alter Beschriftungen und Parkplatzlinien



Strassenmarkierung

Die Strassenmarkierungen, auch Fahrbahnmarkierungen oder Bodenmarkierungen genannt, sind farbliche Kennzeichnungen auf der Verkehrsfläche des Strassenverkehrs. Sie schaffen Struktur, sind gut sichtbar und dienen der besseren Orientierung für alle Verkehrsteilnehmenden. Sie schützen als präventive Massnahme vor Unfällen.

Die neuste Farbtechnologie, welche auf die Bodenstruktur angepasst ist, gewährleistet eine lange und höchst qualitative Markierung.

Wir führen für Sie folgende Arbeiten auf den Strassen aus:

- Markierungen von Leit- und Sicherheitslinien
- Markierungen von Randlinien
- Markierungen von Radlinien
- Markierungen von Richtungspfeilen
- Markierungen von Fussgängern
- Markierungen von Stop, Haifischen und Führungslinien
- Entfernen von alten Strassenmarkierungen



Industriemarkierung

Unsere jahrelange Erfahrung im Markierbereich ist Ihr Gewinn. Ein Konzept erstellen, Kosten ermitteln und die wirtschaftliche Lösung einfach und unkompliziert umsetzen, das ist unser Business.

Wir verwenden Spezialfarben für Ihre Industriehallen, Werkhallen und Lagerhallen. Somit sichern wir Ihnen eine langlebige und qualitativ hochwertige Markierung zu.

Wir führen für Sie folgende Arbeiten in Industrie-, Werk- und Lagerhallen aus:

- Markierungen von Fahrbahnen
- Markierungen von Paletten, Felder und Lagerflächen
- Markierungen von Rampen
- Markierungen von Gehwegen
- Markierungen von Fluchtwegen
- Markierungen von Rettungswegen
- Markierung von Sicherheitsbereichen
- Markierungen von Symbolen und Logos

Allgemeine Geschäftsbedingungen (AGB's) der SIGNALTEC AG

Preise:

Die Preise verstehen sich in CHF, exkl. Mehrwertsteuer, Preisänderungen vorbehalten.

Versand/Verpackung:

Lieferungen sind ab Werk und erfolgen unter Verrechnung der Verpackungs- und Versandkosten.

Eigentumsvorbehalt:

Bis zur vollständigen Bezahlung der Ware bleibt diese Eigentum der SIGNALTEC AG.

Offerten/Rechnung/Zahlung:

Offerten sind 3 Monate gültig

Rechnungen sind innerhalb von 20 Tage netto zu begleichen

Unberechtigte Abzüge werden nachbelastet

Verzugszins wird mit 1 % pro Monat nachbelastet

Der Mindest-Fakturabetrag ist 40 CHF, ausser bei Markierungen, da beträgt er 400 CHF

Bewilligungen/Vorlagen/Zeichnungen:

Das Einholen von Bewilligungen bei Behörden liegt in der Verantwortung des Bestellers.

Es kann kein Regress auf die SIGNALTEC ausgeübt werden.

Angeliefertes Bildmaterial und Daten, welche für die Produktion ein Mehraufwand verursachen, müssen verrechnet werden.

Eine von SIGNALTEC erstellte Zeichnung bleibt geistiges Eigentum und darf nicht an Dritte für einen Vergleich und/oder zur Verwendung weitergereicht werden.

Reklamationen:

Reklamationen sind innerhalb von 2 Tagen nach Erhalt der Ware mündlich oder schriftlich zu melden. Ansonsten können sie nicht berücksichtigt werden.

Aenderungen/Storno's von Aufträgen:

Für Aenderungen, welche einen erhöhten Aufwand ergeben, müssen die Mehrkosten verrechnet werden. Bei Stornierung von Aufträgen, welche teilweise oder bereits ganz produziert wurden, müssen die Unkosten in Rechnung gestellt werden.

Lieferfristen:

Unsere Lieferfristen sind kurz, jedoch kann es trotzdem zu Verzögerungen kommen, welche nicht dazu berechtigen, den Auftrag zu annullieren oder Schadenersatzansprüche zu stellen.